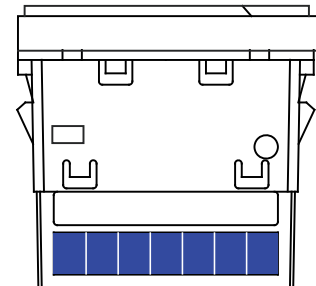
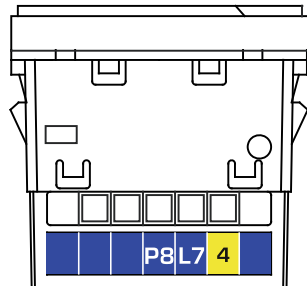




## MODULO DE CANCELACION DE LLAMADA PCH6050

4FA038500



### DESCRIPCION

Módulo de cancelación de llamada. Sirve para cancelar la llamada de paciente.

### CONEXIONADO

Antes de proceder al conexionado asegúrese de que la central de alimentación de la instalación está apagada. Inserte el módulo en el chasis y realice el conexionado de acuerdo a las siguientes indicaciones.

#### TERMINALES

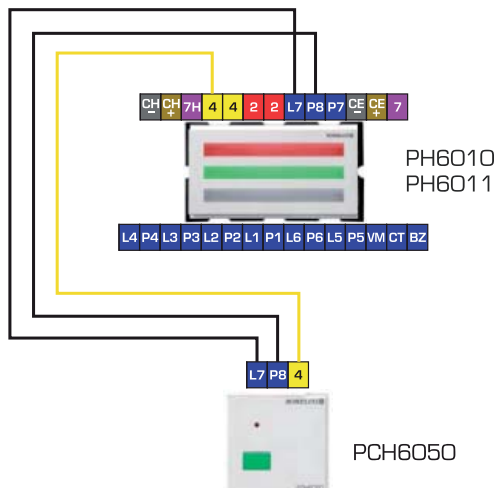
- 4 - Masa (cable de al menos 1 mm<sup>2</sup> de sección)
- P8 - Conexión Pulsador
- L7 - Conexión led tranquilizador

**NOTA:** El cableado del sistema debe montarse separadamente de la red eléctrica, según normativa.

### EJEMPLOS DE INSTALACION

#### ESQUEMA 1:

Solamente con cancelación de llamada



### CARACTERISTICAS TECNICAS

Tensión de alimentación: 16VDC  
Consumo máximo: 7 mA - Consumo en reposo: 0

### FUNCIONAMIENTO

Incluye un led que se ilumina al producirse la llamada desde el modulo tirador de baño PCH6040. Ésta se cancela simplemente pulsando la tecla una vez. (Ver esquema 1)

También puede utilizarse dentro de la habitación o en el baño con la doble función de marcación de presencia y cancelación de llamada. En ese caso el led se ilumina al marcar presencia y se apaga al cancelar. (Ver esquema 2)

### CARACTERISTICAS GENERALES

- Incluye un led que se ilumina al producirse la llamada, si se conecta como en el esquema 1, ó al marcar presencia, si se opta por el esquema 2.

#### ESQUEMA 2:

Con marcación de presencia y cancelación de llamada

